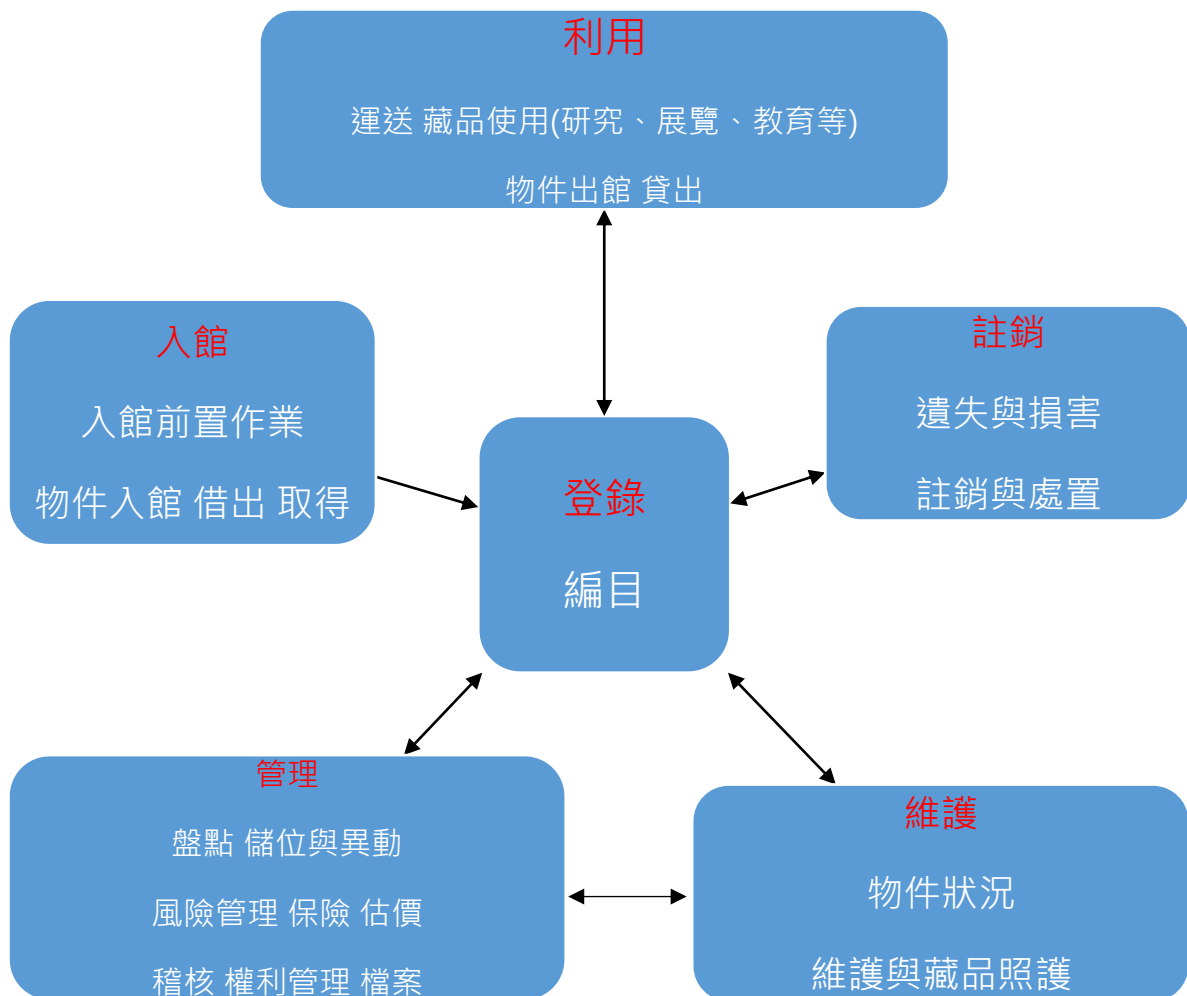


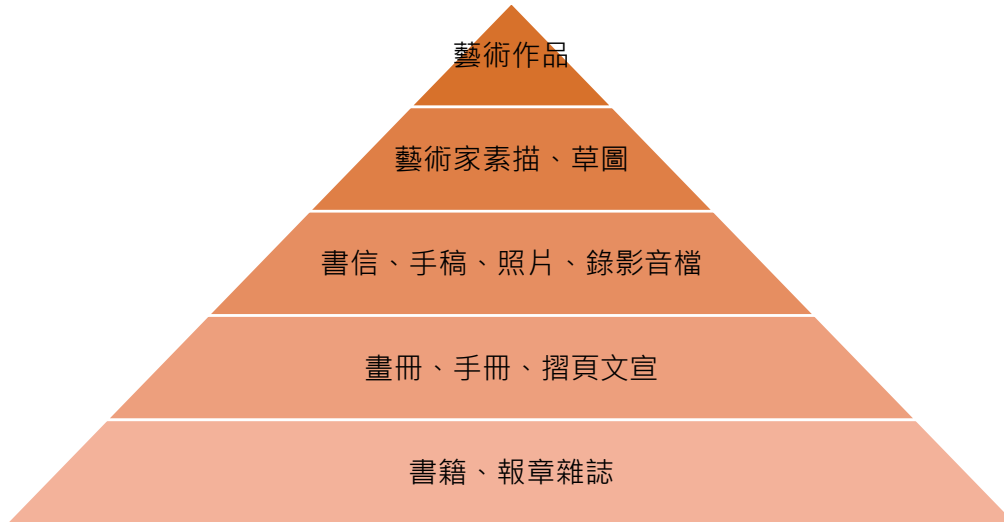
此文件是提供給有興趣建立檔案資料庫之畫廊，供內部檔案管理，以及對外之檔案資料呈現，作為基本的檔案管理可參照之架構。

1. 畫廊蒐藏作業程序分類



2. 檔案分級 Domain of Gallery Archive

將畫廊歷年所出版之畫冊、圖書、展覽摺頁等出版品或文宣資料收集，可依年代、媒材、資料類型等而分類。

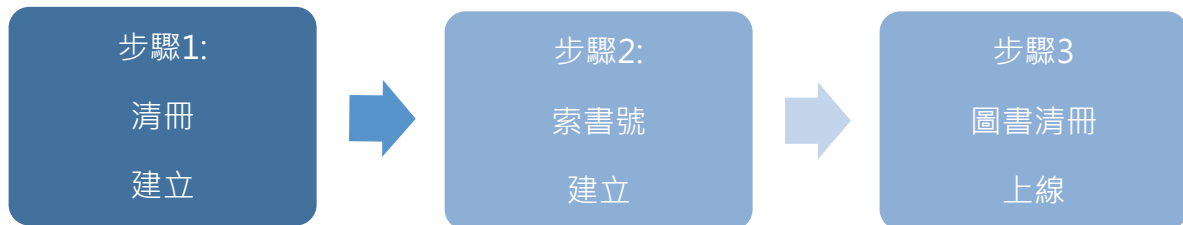


3. 畫冊 / 圖書登錄 (編目)

畫冊 / 圖書編目資訊至少必須包含以下各項：

- 書名
- 作者 / 編輯
- 發行人
- 出版者
- 年代
- ISBN
- 數量

4. 執行步驟



步驟 1. 畫冊 / 圖書清冊建立

畫冊 / 圖書依書名、編輯 / 作者、發行人、出版者、年代、ISBN、數量資料建檔。

步驟 2. 索書號建立

1. 編碼規則：

-----> 會員編號 (三碼) . 西元年份 (四碼) . 作者四角 (四碼)

2. 西元年份：建議與畫廊年表相互參照

3. 作者四角號：

- (1) 採國內中文書較通行的「四角號碼法」，將清單中作者 / 編輯欄位之人名，查詢索書號建檔。
- (2) 「四角號碼」查詢網址 <http://dns.civcapt.com.tw/authno.html>
- (3) 若有兩本以上相同的書，例如：「誠品畫廊作品欣賞系列」有 3 本，第一本為 039.1989.0360，第二本為 039.1989.0360 c.2，第三本為 039.1989.0360c.3，依此類推。
- (4) 若為套書，或有分上下冊，例如：「百家畫庫·中國美術家邱立豐專集：東方女性」和「百家畫庫·中國美術家邱立豐專集：皇家系列」，第一本為 000.1998.1029 v.1，第二本為 000.1998.1029 v.2。
- (5) 若有兩本以上不同書名，但索書號一樣，例如：長流的「近代十大名家書畫選」和「近代百家書畫名蹟集粹」皆為 003.1990.4414，第一本為 003.1990.4414，第二本為 003.1990.4414-2 (依此類推，若有第三本就是 003.1990.4414-3)。

步驟 3. 畫冊 / 圖書清冊上線：

將書籍清單 Excel 檔上傳至線上資料庫系統平台 (online database platform)，如 Caspio：
<https://www.caspio.com/>